



LITTLE ROCK
SCHOOL DISTRICT

2018-2019 ANNUAL REPORT LITTLE ROCK SCHOOL DISTRICT

The Little Rock School District (LRSD) is required to prepare an Annual Report for presentation to the community. The 2018-19 report highlights progress and achievements and provides a summary of planned improvement processes and future directions. LRSD experienced significant progress last year as the District and community worked together to meet the needs of each student. From rigorous academic engagement for those identified as gifted and talented, to support for those facing learning, speech or physical challenges, LRSD offers unique, comprehensive educational approaches for pre-K to 12th grade students.

The District takes pride in its highly qualified teachers – nearly half of all classroom teachers have a masters or doctoral degree, and 147 have National Board Certification – among the most in the state. LRSD continues to operate the state's only K-8 STEM campus, eight magnet schools and a uniquely focused language and literacy elementary academy, and last year, prepared for the opening of a west Little Rock High School with a 9th grade class at Pinnacle View School of Innovation. Subsequent grades will be added each year for a 9-12 delivery. The District also serves more than 1,700 pre-K students, making LRSD the largest provider of public preschool programs. Studies show that students from every socioeconomic background who attended a LRSD pre-K program outperformed students who did not use LRSD's pre-K program in every skill area.

High school college preparatory programs, including pre-AP, AP, classes with local universities, and the District's Excel program - introduced in 2016, provide multiple options for families. These programs allow students to align their educational experience with their interests, preparing them for college and career and equipping them to meet the challenges of a global society. LRSD consistently places among the top tier of state schools with National Merit Semifinalists, as well as Commended, National Hispanic, and AP Scholars.

LRSD is proud of its highly accomplished students and the community partnerships that enhance their educational experiences. Students will continue taking their learning to the next level at the newly constructed career-academy-focused Little Rock Southwest High School, slated to open in 2020.

LRSD is in its final year of state oversight following an initial "Academically Distressed" designation for 6 of 48 schools in 2015. The designation was dissolved due to new legislation and the remaining schools were removed. Under the legislation, the District was classified in "Level 5 – in need of intensive support" as a result of eight newly identified schools.

To better determine areas of needed support for those schools and to provide resources that include best practices for all LRSD campuses, the District has worked in collaboration with the Arkansas Department of Education to provide additional assistance and created a School Improvement Plan (SIP) to guide each elementary, middle and high school with a roadmap that identifies and organizes strategies and resources that will lead to student success. Each school's SIP highlights three main goals for improvement, with one of the goals being academic improvements. The District also created a District Support Plan (DSP) to facilitate implementation of each school's SIP and to specifically address deficits in academic achievement. Some actions for reducing academic deficits include: implementing the District's literacy curriculum

with fidelity at every school, observing instructional delivery in classroom, monitoring academic progress with interim assessments, continued collaboration through Professional Learning Communities, and utilization of data to guide instruction and support to students.

The administration continued its stakeholder engagement efforts integrating interactive social media outreach, public forums, and superintendent-led Community Walks. Those efforts will continue in the 2019-20 school year.

Over the past three years, LRSD has reduced its budget by \$26 million, while implementing proven reforms that include improving systems, hiring and retaining excellent teachers, and making academic gains. A Second Lien loan has allowed the District to improve facilities while addressing some of LRSD's most urgent physical plant needs. The District continues to seek financial efficiencies in order to maintain a focus on strong academic achievement and fiscal stability.

The LRSD community is represented by a 7-member, state-appointed Community Advisory Board which succeeded the Civic Advisory Committee at the end of the 2015-16 school year. Arkansas Department of Education Secretary Johnny Key serves as the District's Board of Directors.

With its mission to provide all students with equitable access to educational opportunities to ensure bright futures, LRSD reaffirms its commitment to collaboration, transparency and a return to local control. The District will continue to proactively address student achievement, teacher/leader quality, parental involvement, community engagement, and financial stability.

Little Rock School District Highlights:

- Graduation rates improve from 74% three years ago to 82% this year
- 16 National Merit Semifinalists and three National Hispanic Scholars for 2019
- LRSD's 2018 Teacher of the Year and 2019 Arkansas Teacher of the Year - Stacey McAdoo
- State Champs in Swimming and Tennis
- 2nd Lien Loan Projects – HVAC, roofs, security camera/alarm upgrades, air conditioning at all high school gyms, resolution of drainage issues, and improvements at athletic facilities
- Scholarship total of \$23.0 million
- ViPS Partnerships - \$27.2 million in volunteer support
- \$150,000 grant for new Health Clinic at Chicot Elementary
- Little Rock Southwest High School, slated to open in 2020, will be one of the largest state-of-the-art secondary campuses in Arkansas
- LRSD's Pre-K/Early Childhood Centers continue to serve as one of the strongest early learning programs in the State
- Career Education Expansion – doubled student numbers in medical program and Police and Fire Academies
- New Career Academy Approach through Ford Next Generation Learning
- Named among top 20 "Best Places to Work in Little Rock" by zippia.com in 2018

REVENUE

Local/County.....	\$171,146,544
State.....	\$86,683,383
Federal Grants.....	\$30,935,814
Other.....	\$21,972,126
Total Revenue.....	\$310,737,867

Tax Rate (Mills)..... 46.4

EXPENSES

Student Instruction.....	\$216,327,953
Instructional Support.....	\$18,204,757
Transportation.....	\$14,102,358
Support—Facilities.....	\$93,771,048
Debt Service.....	\$21,552,490
Total Expenses.....	\$363,958,607

Expense Per Pupil..... \$16,944

Average Teacher Salary..... \$56,977

First Year Teacher Salary..... \$34,865

LRSD's volunteer program, Volunteers in Public Schools (ViPS) is a vital component in the operation of all of our schools.

Total Volunteer Hours..... 1,071,464

Equivalent in Dollars..... \$27,247,329

Total Number of Partners in Education (PIE) 315

2018-2019 School Year Accreditation Status: All 42 schools fully accredited

2018-2019 School Improvement Designations

Twenty-two (22) schools were classified as In Need of Support and Improvement schools. LRSD identified as a Level 5 district. Needs Support and Improvement schools had a lower Every Student Succeeds Act (ESSA) School Index score overall or for a specific subgroup. A high school will be "In Need of Support and Improvement" if it does not meet the graduation rate target. Fourteen (14) schools were identified as In Need of Targeted Support and Improvement (TSI) or Additional Targeted Support (ATS) schools. Schools are identified as in need of TSI based on their classification as a Title I school and their ESSA School Index score for any subgroup falling below an established 1% cut score for three consecutive years. Schools are identified as in need of ATS when a subgroup is also performing below the 5% cut score. Eight (8) schools were classified as In Need of Comprehensive Support and Improvement (CSI) schools. CSI schools include 5% of Title I schools with the lowest ESSA School Index score over a three year period.

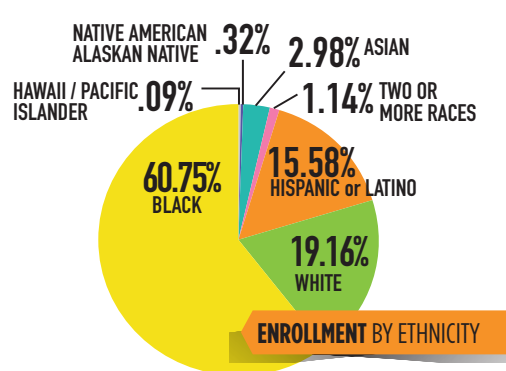
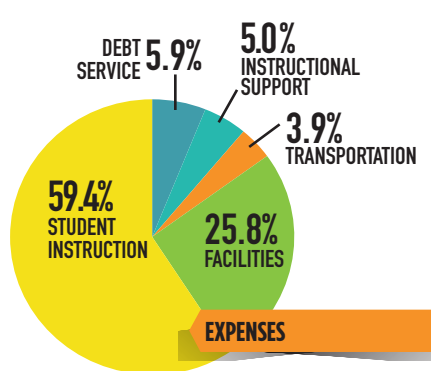
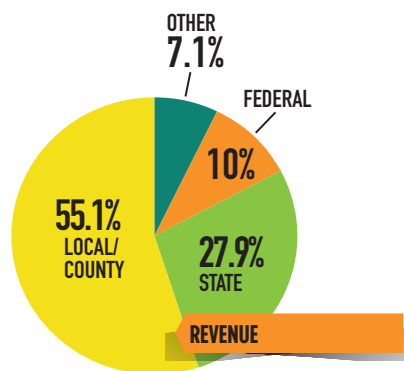
AP and PSAT/NMSQT Results

AP RESULTS

The Advanced Placement (AP) program offers high school students a rigorous, college-level curriculum that readies students for college. Students scoring a 3, 4, or 5 on the AP exam may receive college credit. The district had 1,502 exams with a qualifying score of a 3, 4, or 5. An AP Scholar is a student who received scores of 3 or higher on three or more AP exams. The district has 309 scholars with the following designations: AP Scholar, AP Scholar with Honor, AP Scholar with Distinction, and National AP Scholar. Thirteen students received an AP Capstone Diploma.

PSAT/NMSQT

The Preliminary SAT/National Merit Scholarship Qualifying Test (PSAT/ NMSQT) serves as an initial screener for scholars. The nationwide pool of Semifinalists represents fewer than one percent of U.S. high school seniors and only includes the highest scoring students in each state. 16 LRSD students were named National Merit Semifinalists.



2019 RANKINGS:

Top 20 Schools in Arkansas with Most Overall Growth (based on ACT Aspire)

#20	Jefferson Elementary	OVERALL
-----	----------------------	---------

Top 5 Schools in Central Region with Most Math Growth (based on ACT Aspire)

#5	Jefferson Elementary	MATH
----	----------------------	------

BEATING THE ODDS SCHOOLS

High Math Growth: Elementary Level (Central Region)

#5	Wakefield Elementary
----	----------------------

High ELA Growth: Elementary Level (Central Region)

#3	Wakefield Elementary
----	----------------------

US NEWS AND WORLD REPORT RANKINGS

BEST HIGH SCHOOLS IN ARKANSAS

#12 of 266	Parkview Magnet High School
#18 of 266	Central High School

BEST HIGH SCHOOLS IN ARKANSAS METRO AREA

#5 of 38	Parkview Magnet High School
#6 of 38	Central High School

2019 Schools Exceeding Overall Growth Expectations (based on ESSA Overall VAS)

BASILENE ELEMENTARY SCHOOL	FOREST PARK ELEMENTARY SCHOOL	MANN MAGNET MIDDLE SCHOOL	PULASKI HEIGHTS ELEM. SCHOOL
CHICOT ELEMENTARY SCHOOL	FULBRIGHT ELEMENTARY SCHOOL	MCDERMOTT ELEMENTARY SCHOOL	ROCKEFELLER INCENTIVE ELEM.
DAVID O. DODD ELEMENTARY SCHOOL	GIBBS MAGNET ELEMENTARY SCHOOL	OTTER CREEK ELEMENTARY SCHOOL	TERRY ELEMENTARY SCHOOL
DON ROBERTS ELEMENTARY SCHOOL	HALL HIGH SCHOOL	PARKVIEW MAGNET HIGH SCHOOL	WAKEFIELD ELEMENTARY SCHOOL
FOREST HEIGHTS STEM ACADEMY	JEFFERSON ELEMENTARY SCHOOL	PINNACLE VIEW MIDDLE SCHOOL	WILLIAMS MAGNET ELEM. SCHOOL

2019 Schools Exceeding Math Growth Expectations (based on ACT Aspire)

DON ROBERTS ELEMENTARY	OTTER CREEK ELEMENTARY
FOREST PARK ELEMENTARY	PARKVIEW MAGNET HIGH SCHOOL
FOREST HEIGHTS STEM ACADEMY	PINNACLE VIEW MIDDLE SCHOOL
FULBRIGHT ELEMENTARY	PULASKI HEIGHTS MIDDLE SCHOOL
GIBBS ELEMENTARY	TERRY ELEMENTARY
JEFFERSON ELEMENTARY	WAKEFIELD ELEMENTARY
MCDERMOTT ELEMENTARY	

2019 Schools Exceeding ELA Growth Expectations (based on ACT Aspire)

DON ROBERTS ELEMENTARY	OTTER CREEK ELEMENTARY
FOREST PARK ELEMENTARY	PULASKI HEIGHTS ELEMENTARY
FOREST HEIGHTS STEM ACADEMY	ROCKEFELLER ELEMENTARY
FULBRIGHT ELEMENTARY	TERRY ELEMENTARY
GIBBS ELEMENTARY	WAKEFIELD ELEMENTARY
JEFFERSON	

* HIGH-RESOLUTION, SCALABLE VERSION OF THIS REPORT WILL BE AVAILABLE FOR VIEWING AT: www.LRSD.org *





LITTLE ROCK
SCHOOL DISTRICT

REPORTE ANUAL 2018-2019 - DISTRITO ESCOLAR DE LITTLE ROCK

Se le requiere al Distrito Escolar de Little Rock que prepare un reporte anual para la comunidad. En el año 2018-2019 presento un progreso significativo y promueve un plan de mejoras para una mejor dirección en el futuro. LRSD experimento un progreso significativo al trabajar conjuntamente el distrito y la comunidad para cumplir con las necesidades del estudiante. Desde un compromiso académico riguroso hasta llegar a un estudiante talentoso y con don, para ayudarles a enfrentar el aprendizaje, dicción y los obstáculos físicos; El LRSD ofrece una educación comprensiva desde el jardín de niños hasta el 12avo grado. El distrito se enorgullece de los maestros más calificados- casi la mitad de las aulas tienen maestros con maestría o doctorados, y 147 de ellos tienen certificación nacional. Los que más tienen en el estado. El LRSD continúa operando los campus del K-8 STEMs, ocho escuelas magnets y un programa académico que se enfoca en idiomas y elementos literarios y además el año pasado se preparó para apertura de la preparatoria en el West Little Rock con la clase de 9 grado en la innovadora escuela de Pinnacle View. A continuación se le agregaran los otros grados a esa localidad año tras año al cumplir con el 9 hasta el 12 grado. El distrito también sirve a más de 1700 estudiantes en el jardín de niños. Haciendo el LRSD el más grande proveedor de programas pre escolares. Estudios reflejaron que los estudiantes de diversos niveles socioeconómicos que asisten al jardín de niños del LRSD superaron a los niños que no fueron parte del programa de jardín de niños del LRSD en todas las áreas de aprendizaje. Los programas de la preparación universitarios de las escuelas secundarias incluyendo los pre-AP, AP y clases con universidades locales, además del nuevo programa del distrito en programas Excel intercambio introducido en el 2016 proporcionan una gran gama de opciones para las familias. Estos programas dejan que la experiencia de estos estudiantes sea más interesante y los prepare a lograr sus metas en la sociedad global. El LRSD tiene un lugar entre las escuelas más reconocidas en el estado y semifinalistas en los méritos de la nación, tal como reconocidas, en las becas nacionales hispanas y AP.

El LRSD está enorgullece de sus estudiantes y la colaboración con la comunidad que ha aumentado la experiencia educacional. Los estudiantes continuaran su educación al siguiente nivel en la nueva facilidades enfocándose académicamente en la prepa del Southwest Little Rock, que abrirá sus puertas en el 2020. El LRSD se encuentra en el año final de la etapa de del plan "el desastre académico" designado en 6 de 48 escuelas en el 2015. Esta designación fue disuelta gracias a las nuevas leyes y las escuelas restantes fueron cerradas. Bajo la nueva ley, el distrito fue clasificado: nivel 5 - en la necesidad de ayuda drástica" como resultado ocho nuevas escuelas identificadas. Para determinar mejor el área de la necesidad de estas escuelas y como ayudar con recursos que incluye la práctica de las localidades del LRSD, el distrito ha trabajado en colaboración con el departamento de educación de Arkansas para apoyar adicionalmente y crear un plan de mejoramiento escolar con sus siglas en ingles SIP para encarrilar a todas las elementarias, secundarias y preparatorias con un plano que identifica y organiza las estrategias y recursos que llevaran al estudiante al éxito. Cada escuela con SIP resalta las tres reglas para mejorar, una de ello siendo el académico. El distrito creó un plan de soporte DSP para facilitar la implementación a cada escuela del SIP y encontrar las deficiencias de cada uno de ellas académicamente. Algunas de las acciones que se requieren para disminuir ese déficit son: Implementar un plano literario del distrito dentro de cada

escuela, observando la clase de instrucción en cada aula, monitoreando el progreso académico con evaluaciones y con una colaboración continua a través de las comunidades profesionales de aprendizaje y con la información actual para la guía y ayuda a los estudiantes. La administración continua con su compromiso del esfuerzo integrado digital en medios sociales en foro público y el superintendente llega a la comunidad. Esos esfuerzos continuaran en el año escolar 2019-2020. En los últimos tres años el LRSD ha reducido su presupuesto a \$26 millones implementando reformas comprobadas que incluyen los nuevos sistemas, contratando y educando a nuevos maestros y alcanzando logros académicos. Un segundo préstamo ha facilitado que el distrito mejore mientras se enfoca en los planes más urgentes del LRSD. Este modelo tiene un plan de recolectar y analizar datos, monitorear metas específicas y eficiencia financiera para mantenerse enfocado en logros académicos y estabilidad fiscal. La comunidad en el LRSD está representado por siete miembros, colocados por la junta de consejeros del estado el cual tomo cargo después del comité de consejeros al final del año escolar del 2015-2016. El comisionado del departamento de educación, Johnny Key trabaja como el director del distrito. La misión es proporcionar a todos los estudiantes con un aseso equivalente de oportunidades. El LRSD reafirma su compromiso de colaborar transparentemente, y regresar el control a locales. El distrito debe de continuar siendo proactivo llegando a los logros de los estudiantes, maestros, guiándolos con calidad, con un medio ambiente con los padres de familia, con el compromiso de la comunidad y estabilidad financiera.

ALGUNAS COSAS DE RESALTAR :

- El número de graduados incremento del 74% hace tres años atrás a 82% este año
- 16 reconocimientos por méritos para semifinalistas y tres becas nacionales hispanas en el 2019
- El título del maestro del año en el 2018 para el LRSD y el maestro del año 2019 para - Stacey McAdoo
- Campeones estatales en natación y tenis
- El proyecto del Segundo préstamo - HVAC, techos, cámaras e seguridad/ actualización de alarmas, aire acondicionado en todas las gimnasios, la actualización de los drenajes y mejoramiento de las facilidades atléticas.
- \$23.0 millones en becas
- Ayuda por ViPS Partnerships - \$27.2 millones en ayuda como voluntarios
- Una subversión de \$150,000 para una nueva clínica en la escuela Chicot Elementary
- La preparatoria en el Southwest Little Rock, abrirá las puertas en el 2020 y será una de las más grandes como Segundo campo en Arkansas
- El LRSD's Pre-K y el Centro de Early Childhood continua sirviendo como uno de los más fuertes programas en el estado.
- Una expansión de profesionales - El número se ha duplicado en programas médicos y academias de la policía
- La nueva expansión profesional, a través del aprendizaje de la nueva generación Ford.
- Con el título entre las 20 "Mejores lugares para trabajar en Little Rock" por zippia. com en 2018

INGRESOS

Local/Condado	\$171,146,544
Estado.....	\$86,683,383
Concesiones Federales	\$30,935,814
Otros	\$21,972,126
Ingresos Totales	\$310,737,867

Impuestos (Mills)464

GASTOS

Educación Estudiantil	\$216,327,953
Apoyo	\$18,204,757
Transportación	\$14,102,358
Apoyo - Instalaciones	\$93,771,048
Deudas por Servicios	\$21,552,490
Gastos Total	\$363,958,607

Gastos por Alumno\$16,944

Salario Promedio por maestro\$56,977
Salario para maestro en su primer año \$34,865

Programa de voluntarios del Distrito Escolar de Little Rock, voluntarios en escuelas públicas (VIPS) es un Componente vital en las operaciones diarias en todas nuestras escuelas

Horas Totales por voluntarios..... 1,071,464
Equivalente en Dólares\$27,247,329
Número total de colaboradores (PIE)315

El estado de la acreditación en el año escolar 2018-2019: Todas las 42 escuelas acreditadas en su totalidad.

La designación del apoyo de estas escuelas en el 2018-2019

Veinte y dos (22) escuelas fueron clasificadas bajo las escuelas en necesidad de apoyo y de mejorar. LRSD es identificado como el distrito en nivel 5. La necesidad de apoyo y mejoramiento de estas escuelas ha tenido el nivel más bajo en el ESSA - la póliza del éxito de cada estudiante en la nota promedio de la escuela o por algún grupo específico. Una preparatoria estará en necesidad de apoyo y mejoramiento, si no cumple con los requisitos en las notas al momento de la graduación. Trece (14) escuelas fueron identificadas con la necesidad de mejorar (TSI) o en una categoría de grupo en necesidad (ATS). Estas escuelas son identificadas bajo esa necesidad según la clasificación del título I de la escuela y su nota index de cualquier subgrupo colocado debajo de lo establecido con uno por ciento en estos últimos tres años. Estas escuelas son calificadas en necesidad en el ATS cuando los subgrupos también están clasificados por debajo del corte del 5% en las notas. Ocho (8) escuelas fueron clasificadas como la necesidad de apoyo y mejoramiento (CSI). Las escuelas CSI incluyen un 5% de las escuelas con título I con las notas más bajas en el ESSA sobre un periodo de tres años.

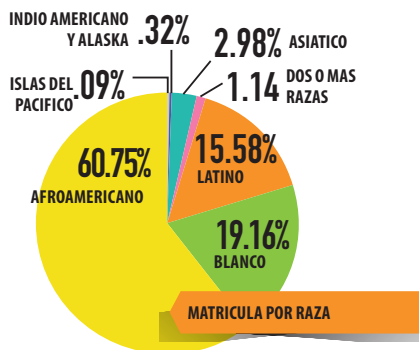
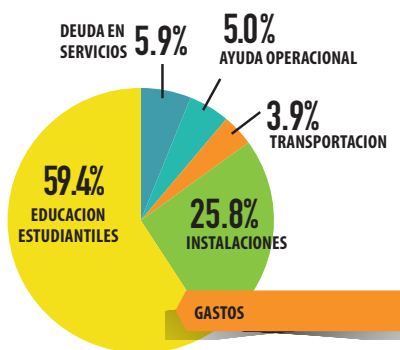
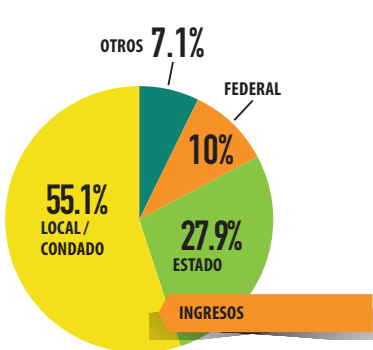
AP and PSAT/NMSQT Results

Resultados AP

El programa - The Advanced Placement (AP) ofrece a los estudiantes de preparatorias un estudio riguroso, a nivel universitario el cual prepara a los estudiantes para la Universidad. Los alumnos obtienen notas de 3, 4, o 5 en los exámenes AP reciben créditos universitarios. El distrito tiene 1,502 exámenes con notas entre 3, 4, o 5. Un becado AP es aquel que recibe una nota de 3 o más alto en 3 o más exámenes AP. El distrito tiene 309becados en las designaciones siguientes: AP Scholar, AP Scholar with Honor, AP Scholar with Distinction, and National AP Scholar. Trece estudiantes recibieron el título AP Capstone Diploma.

Exámenes: PSAT/NMSQT

Estos exámenes - SAT/National Merit Scholarship Qualifying Test (PSAT/ NMSQT) sirven para identificar a los becados en esta rama. La red nacional en estos semifinalistas, representan menos de uno por ciento de los estudiantes en las preparatorias en los U.S. y solo incluye las notas altas en cada estado. 16 estudiantes del LRSD fueron nombrados como finalistas por el National Merit Semifinalists.



CLASIFICACIÓN EN EL 2019

Entre las 20 mejores escuelas en Arkansas Con el más alto crecimiento (ACT Aspire)

#20	Jefferson Elementary	EN GENERAL
-----	----------------------	------------

Entre las 5 mejores escuelas en Arkansas Central Con el más alto crecimiento en Matemáticas (ACT Aspire)

#5	Jefferson Elementary	MATEMATICAS
----	----------------------	-------------

GANÁNDOLE A LAS POSIBILIDADES

El alto crecimiento en matemáticas: A nivel elemental (Región Central)

#5	Wakefield Elementary
----	----------------------

El alto crecimiento ELA: A nivel elemental (Región Central)

#3	Wakefield Elementary
----	----------------------

CLASIFICACIÓN POR EL US NEWS Y REPORTE MUNDIAL

Las mejores preparatorias en ARKANSAS

#12 DE 266	Parkview Magnet High School
#18 DE 266	Central High School

Las mejores preparatorias en el área metropolitana en ARKANSAS

#5 DE 38	Parkview Magnet High School
#6 DE 38	Central High School

Las escuelas que sobrepasan el crecimiento de expansión en el 2019 (Por el ESSA Overall VAS)

BASILINE ELEMENTARY SCHOOL
CHICOT ELEMENTARY SCHOOL
DAVID O. DODD ELEMENTARY SCHOOL
DON ROBERTS ELEMENTARY SCHOOL
FOREST HEIGHTS STEM ACADEMY
FOREST PARK ELEMENTARY SCHOOL
FULBRIGHT ELEMENTARY SCHOOL

GIBBS MAGNET ELEMENTARY SCHOOL
HALL HIGH SCHOOL
JEFFERSON ELEMENTARY SCHOOL
MANN MAGNET MIDDLE SCHOOL
MCDERMOTT ELEMENTARY SCHOOL
OTTER CREEK ELEMENTARY SCHOOL
PARKVIEW MAGNET HIGH SCHOOL

PINNACLE VIEW MIDDLE SCHOOL
PULASKI HEIGHTS ELEM. SCHOOL
ROCKEFELLER INCENTIVE ELEM.
TERRY ELEMENTARY SCHOOL
WAKEFIELD ELEMENTARY SCHOOL
WILLIAMS MAGNET ELEM. SCHOOL

Las escuelas que sobrepasan el crecimiento de la expansión en matemática en el 2019 (Por el ACT Aspire)

DON ROBERTS ELEMENTARY
FOREST PARK ELEMENTARY
FOREST HEIGHTS STEM ACADEMY
FULBRIGHT ELEMENTARY
GIBBS ELEMENTARY
JEFFERSON ELEMENTARY

MCDERMOTT ELEMENTARY
OTTER CREEK ELEMENTARY
PARKVIEW MAGNET HIGH SCHOOL
PINNACLE VIEW MIDDLE SCHOOL
PULASKI HEIGHTS MIDDLE SCHOOL
TERRY ELEMENTARY
WAKEFIELD ELEMENTARY

Las escuelas que sobrepasan el crecimiento del ELA en el 2019 (Por el ACT Aspire)

DON ROBERTS ELEMENTARY
FOREST PARK ELEMENTARY
FOREST HEIGHTS STEM ACADEMY
FULBRIGHT ELEMENTARY
GIBBS ELEMENTARY

JEFFERSON
OTTER CREEK ELEMENTARY
PULASKI HEIGHTS ELEMENTARY
ROCKEFELLER ELEMENTARY
TERRY ELEMENTARY
WAKEFIELD ELEMENTARY

